



No Hands accounting

Inzicht in jouw bedrijfsadministratie via jouw computer of de Mijn [FinancePlus] app op jouw mobiele telefoon.

Jouw **administratie** in 4 stappen geregeld

1



Bonnen

Maak een foto van de bon via de app



Digitale facturen

Leverancier stuurt facturen direct door

2



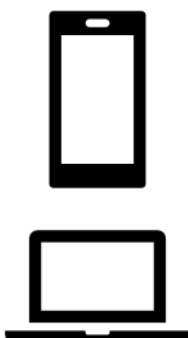
Documenten worden automatisch doorgestuurd of geüpload in de administratie van Exact Online

3



Finance Plus verwerkt de binnengekomen administratie

4



Inzicht in jouw administratie via je computer of de app op jouw mobiele telefoon.

Stappenplan

1

E-mailadres voor aanleveren van facturen

- + Je krijgt van Finance Plus een eigen e-mailadres die gekoppeld is aan jouw financiële administratie in Exact Online. Een medewerker van Finance Plus neemt hierover contact met je op voor uitleg en begeleiding.
- + Vraag jouw (eenmalige) leveranciers de facturen die aan jou gericht zijn voortaan te sturen naar dit e-mailadres.

Facturen die daar binnenkomen worden automatisch doorgestuurd naar jouw eigen e-mailadres én Exact Online. Hierdoor blijf jij het overzicht houden, maar hoef je de facturen niet meer handmatig naar ons te sturen.

2

Lever facturen tijdelijk aan via Exact Online

- + Facturen die je op dit moment nog moet aanleveren kun je uploaden op de website van Exact Online. Hiervoor krijg je van ons een nieuw gebruikersaccount. Kies na ingelogd te hebben bovenin voor “inkoop” en vervolgens voor “uploaden”.

Zodra jouw leveranciers de facturen doorsturen naar jouw nieuwe e-mailadres van Finance Plus hoef je deze stap niet meer uit te voeren.

3

Lever (pin)bonnen aan via de app

- + Download de mobiele Mijn [FinancePlus] app en log in met de inloggegevens van Exact Online die je via de mail hebt ontvangen.

Wij ontvangen graag alle (pin)bonnen, ongeacht de hoogte. Geef bij een pinbon altijd aan of deze via pin, creditcard, contant of privé betaald is.

4

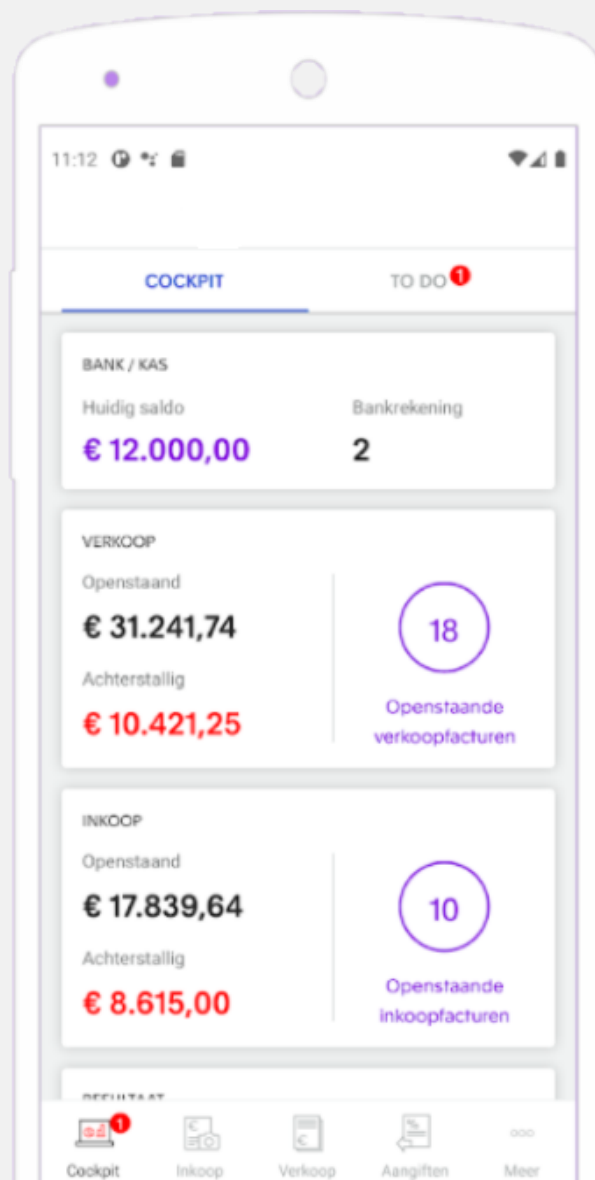
Hou ons op de hoogte van de voortgang

- + Wil je ons per mail of telefonisch op te hoogte houden van de voortgang van bovenstaande stappen?

Uiteraard helpen we je ook graag als je vragen hebt over bovenstaande.

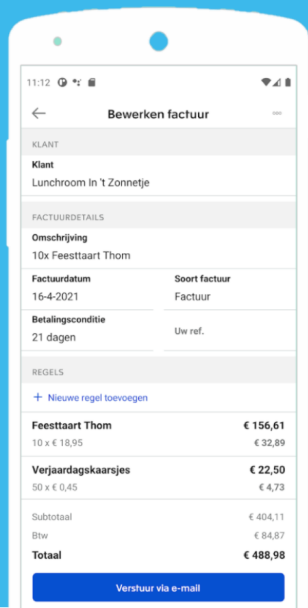
Mijn [FinancePlus] app

Bekijk en beheer al je belangrijkste zakelijke activiteiten in de Mijn [FinancePlus] app. Zo kun je altijd en overal ook mobiel jouw bedrijf efficiënt runnen.

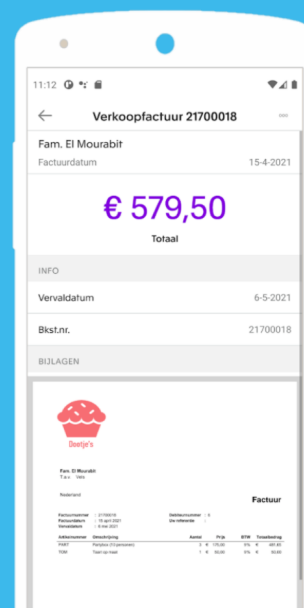


Inzicht in financiële resultaten en facturen

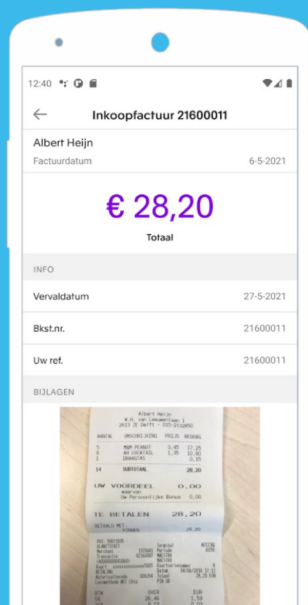
On-the-go factureren met in- en verkoopfacturen



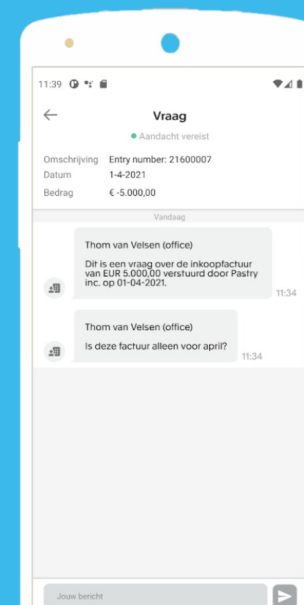
Onderlinge online communicatie via taken



Foto's maken van (pin) bonnen en direct uploaden



24/7 een digitaal archief voor jouw boekhouding



Download de Mijn [FinancePlus] app via de QR codes



Meer **informatie**?

Wil je meer informatie over No Hands accounting bij Finance Plus? Scan de QR code en lees er alles over op onze website!

